

## INFORMAZIONI PER L'UTILIZZO DI MASCHERINE PER CONTENIMENTO COVID-19

## TIPOLOGIA DI PROTEZIONE ALLE VIE RESPIRATORIE

Quando si parla di dispositivi di protezione per il contrasto alla diffusione del Covid-19, il primo a cui pensiamo sono le mascherine. L'utilità delle mascherine nella popolazione generale e nei luoghi di lavoro continua ad essere controversa per tanto è necessario avere chiarezza sulle tipologie di mascherine da adottare. Nel presente allegato si vogliono fornire delle semplici informazioni sulle principali tipologie di mascherine in commercio al fine di supportare, in base alle conoscenze attuali sui prodotti e sulle modalità di contagio del Covid-19, imprese ed addetti del settore edile nella scelta dei vari scenari che si possono adottare all'interno dello stesso ambiente di lavoro. Si rimanda ad un eventuale e successivo aggiornamento per quanto riguarda ulteriori tipologie di mascherine come ad esempio quelle con standard diversi da quelli europei (KN95 China, N95 United States, P2 Australia, ecc.). Si vuole nuovamente ribadire come la possibilità di considerare le mascherine chirurgiche quali Dispositivi di Protezione Individuale indicata nell'Art. 16 del D.Lgs 18/2020 è riferita al solo scopo di contenere il diffondersi del virus COVID-19. Pertanto non è consentito l'utilizzo di mascherine chirurgiche per attività insalubri (rischio polvere), bonifica amianto, verniciature ecc.

Attualmente l'uso delle mascherine è obbligatorio *“qualora il lavoro imponga di lavorare a distanza interpersonale minore di un metro e non siano possibili altre soluzioni organizzative”* (Punto 6 del Protocollo condiviso del 14 marzo 2020). Nei cantieri edili, salvo particolari situazioni, risulta difficile mantenere costantemente la distanza interpersonale minima di 1,00m tra i lavoratori. Pertanto si consiglia di individuare nel cronoprogramma le fasi o le aree più critiche dal punto di vista della presenza contemporanea di maestranze in cantiere ove far indossare le mascherine a tutti i lavoratori durante i turni di lavoro.

Prima di definire i possibili scenari ad oggi consigliati è doveroso distinguere tra le **mascherine chirurgiche** ad uso medico e quelle del tipo **facciali filtranti** (le ormai note FFP2 o FFP3); in secondo luogo dovrà essere valutata la tipologia di protezione verso se stessi e/o gli altri (vedi Tabella 1).

Le **mascherine chirurgiche** non sono un DPI ma sono “presidi ad uso medico” e devono essere prodotte in conformità alla norma tecnica EN 14683:2019 che ne prevede caratteristiche, prove e requisiti. La loro funzione principale è quella di evitare la propagazione in ambiente di goccioline di saliva emesse da chi le indossa nel normale atto di respirare o parlare. Quindi possiamo considerarla come una barriera per ridurre il rischio di diffusione che non protegge l'operatore che la indossa bensì il paziente, negli ambienti sanitari, o gli altri lavoratori nello stesso luogo di lavoro. Non si può considerare una protezione al virus per chi le indossa a causa della scarsa aderenza al viso di questi dispositivi che non impedisce la contaminazione.

I **“facciali filtranti”** sono invece dei Dispositivi di Protezione Individuali prodotti in conformità alla norma tecnica UNI EN 149:2009 e si dividono a sua volta in tre classi con capacità filtrante crescente (FFP1, FFP2 o FFP3) e in due tipologie (con o senza valvola di espirazione). Ai fini della protezione contro la diffusione del Covid-19 si consiglia l'utilizzo di FFP2 o FFP3. La presenza della valvola facilita l'esalazione del fiato verso l'esterno della maschera al fine di rendere più confortevole l'utilizzo della stessa per chi effettua sforzi o deve mantenere il DPI per un tempo prolungato. Anche se non vi sono studi scientifici che confermino la seguente ipotesi sembra che dalla valvola di una maschera facciale filtrante (priva di filtro verso l'esterno) possano uscire droplet consentendo l'emissione del virus nell'ambiente.

Per tanto è necessario valutare, nella sua globalità, la scelta delle mascherine da fornire ai lavoratori all'interno dello stesso ambiente lavorativo.

### SCENARI DI CANTIERE

Nelle fasi di cantiere o nelle lavorazioni in cui non è possibile garantire il costante mantenimento della distanza interpersonale di sicurezza, per quanto attualmente a conoscenza, sarà necessario ricondursi ad uno dei 2 possibili scenari sotto riportati:

- **Scenario 1:** tutto il personale utilizza mascherine di tipo chirurgico o facciali filtranti senza valvole. In questo modo viene fortemente limitata la diffusione tramite droplet/aerosol del virus.
- **Scenario 2:** tutto il personale utilizza facciali filtranti con o senza valvola. Nessuno potrà utilizzare mascherine chirurgiche.

In funzione della effettiva disponibilità sul mercato dei dispositivi di protezione delle vie respiratorie sarà necessario utilizzare uno dei due scenari sopra esposti. Non dovranno essere consentite le lavorazioni a meno di 1,00m con alcuni lavoratori che indossano le “mascherine chirurgiche” ed altri le “facciali filtranti” con valvola di espirazione.

### INFORMAZIONI PER INDOSSARE LE MASCHERINE












Oltre alla scelta delle tipologie di protezione alle vie respiratorie da adottare all’interno degli ambienti di lavoro è fondamentale informare i lavoratori circa la corretta modalità per indossare e togliere la mascherina.

Di seguito si riportano le semplici informazioni fornite dal Ministero della salute:

- prima di indossare la mascherina, lavati le mani con acqua e sapone o con una soluzione alcolica;
- copri bocca e naso con la mascherina assicurandoti che aderisca bene al volto;
- evita di toccare la mascherina mentre la indossi, se la tocchi, lavati le mani;
- quando diventa umida, sostituiscila con una nuova e non riutilizzarla; infatti sono maschere mono-uso;
- toglila la mascherina prendendola dall’elastico e non toccare la parte anteriore della mascherina; gettala immediatamente in un sacchetto chiuso e lavati le mani.

ALLEGATO V – INFORMAZIONI UTILIZZO MASCHERINE

TABELLA 1

TIPOLOGIA MASCHERINE	 Protezione per chi le indossa	 Protezione verso gli altri	INFORMAZIONI
<p><b>MASCHERINA CHIRURGICA</b></p> 			<p>Sono un <b>dispositivo medico</b>. Il materiale di cui sono costituite ha una capacità filtrante pressoché totale verso l'esterno (superiore al 95% per i batteri). Il dispositivo però ha una capacità filtrante inferiore dovuto ad una non perfetta aderenza al viso ed a eventuali comportamenti non corretti di chi le indossa. Hanno una ridotta capacità filtrante dall'esterno verso chi le indossa, di circa il 20%, principalmente dovuta alla scarsa aderenza al volto.</p>
<p><b>MASCHERA FACCIALE FILTRANTE SENZA VALVOLA FFP2, FFP3</b></p> 			<p>Sono <b>dispositivi di protezione individuale</b> pensati per un uso industriale per proteggere da polveri, fumi e nebbie. Hanno una buona capacità filtrante in entrambe le direzioni (FFP2 92%, FFP3 98%) e proteggono sia chi le indossa sia chi è nelle vicinanze. Un maggior livello di filtraggio potrebbe rendere più difficoltosa la respirazione in caso di attività pesante.</p>
<p><b>MASCHERA FACCIALE FILTRANTE CON VALVOLA FFP2, FFP3</b></p> 			<p>Sono <b>dispositivi di protezione individuale</b> pensati per un uso industriale per proteggere da polveri, fumi e nebbie. Hanno la caratteristica di consentire un'agevole respirazione, ma proteggono chi le indossa e non adeguatamente gli altri, in quanto attraverso la valvola esce il respiro, con potenziale emissione di aerosol e droplet. Le capacità filtranti in entrata sono uguali a quelle senza valvola (FFP2 92%, FFP3 98%). In uscita filtrano non più del 20% quindi le persone infette (compresi gli asintomatici) che le indossano potrebbero contagiare altre persone.</p>