



Modulo di richiesta

Calcolo Probabilità di fulminazione

compilare e spedire a mezzo fax al n. 02.48.70.88.62

IMPRESA/SOCIETA': _____

Indirizzo: _____

Comune: _____

Prov: _____

Telefono: _____

Fax: _____

E-Mail: _____

Partita Iva/C.F. Impresa: _____

Codice Cassa Edile Milano: _____

Persona di riferimento dell'Impresa: _____

Cellulare: _____

Referente del cantiere _____

Nome e cognome: _____

Pratica _____

Cellulare: _____

Indirizzo cantiere: _____

Natura dei lavori: _____

DATI OCCORRENTI PER LA FORMULAZIONE DEL CALCOLO

Numero delle strutture per le quali si chiede il calcolo _____

Indicare il tipo di suolo:

- | | | |
|-----------------------------------|---------------------------------|-----------------------------------|
| <input type="checkbox"/> ASFALTO | <input type="checkbox"/> GHIAIA | <input type="checkbox"/> CEMENTO |
| <input type="checkbox"/> CERAMICA | <input type="checkbox"/> LEGNO | <input type="checkbox"/> LINOLEUM |
| <input type="checkbox"/> ERBA | <input type="checkbox"/> MARMO | |

SCHEDA OPERATIVA: STRUTTURA N° _____

Per ogni singola struttura metallica deve essere compilata la presente scheda operativa indicando i seguenti elementi:

gru a torre	ponteggio	castelli di tiro	altro
(quantità)	(quantità)	(quantità)	(quantità)

DESCRIZIONE

Costruttore _____

Tipo e modello _____

Numero matricola _____

DIMENSIONI

Altezza (h) (da quota 0,00) _____

Lunghezza (Lu) _____

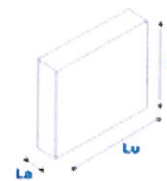
Larghezza (La) _____

ALTRE STRUTTURE ADIACENTI _____

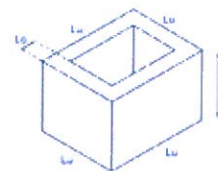
PRESENZA IMPIANTI INTERNI ALLA STRUTTURA SENSIBILI O CRITICI (es. Linee Elettriche) _____

Schema per rilievo dimensioni

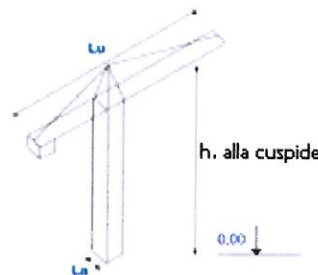
Di seguito sono riportati alcuni esempi utili per la rilevazione delle dimensioni di ogni singola struttura



Dimensioni per un ponteggio allestito su una facciata



Dimensioni per un ponteggio allestito su più facciate. (LU = sviluppo lineare del ponteggio)



Dimensioni per una gru

AL MOMENTO DEL SOPRALLUOGO IN CANTIERE AD OPERA DEL TECNICO CPT, DEVONO ESSERE DISPONIBILI I LIBRETTI DELLE STRUTTURE METALLICHE PER LE QUALI VIENE RICHiesto IL SERVIZIO

Timbro e firma dell'impresa _____

Data _____

Tecnico CPT che ha effettuato il sopralluogo _____

AI SENSI DEL D.Lgs. 196/2003, CPT Milano, Lodi, Monza e Brianza (titolare del trattamento) la informa che i dati trattati saranno utilizzati per effettuare operazioni amministrative e gestionali riferite al servizio richiesto.

Autorizza CPT al trattamento dei dati

Non Autorizza CPT al trattamento dei dati

Le facciamo presente che la mancata autorizzazione al trattamento dei dati comporta per il CPT l'impossibilità di erogare il servizio oggetto della presente richiesta. Le ricordiamo, inoltre che potrà far valere i suoi diritti come previsto dall'Art.7 D.Lgs. 196/03, rivolgendosi al titolare del trattamento.

Data _____

Firma _____

RICHIESTA DI AUTORIZZAZIONE ALL'UTILIZZO E RIPRODUZIONE DI IMMAGINI

Lo scrivente CPT di Milano, Lodi, Monza e Brianza con sede in Milano - via Newton, 3 - chiede l'autorizzazione a effettuare immagini fotografiche durante l'erogazione del servizio richiesto, per finalità esclusivamente didattiche. Si impegna ad utilizzare le immagini ottenute, unicamente per il fine richiesto; nel caso in cui esse dovessero essere utilizzate in futuro per scopi diversi, si impegna a rinnovare la richiesta di autorizzazione nel rispetto del D.Lgs. 196/03.

AUTORIZZAZIONE CONCESSA GRATUITAMENTE

AUTORIZZAZIONE NON CONCESSA

Data _____

Firma _____